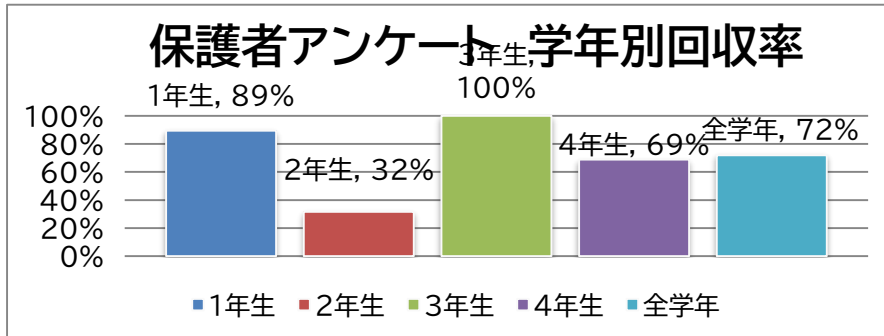
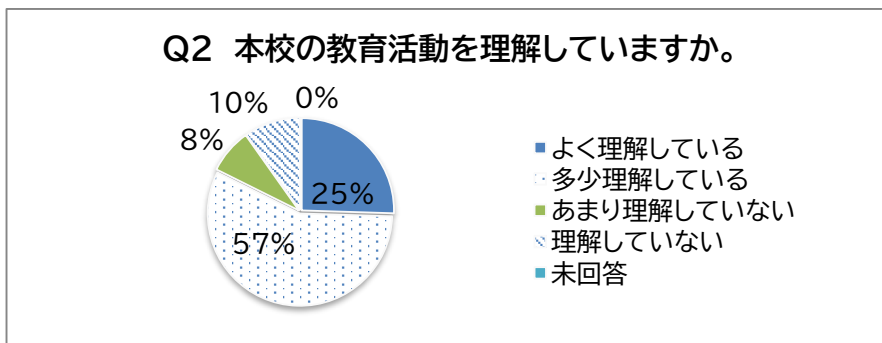


第1回 学校評価保護者アンケート R5/6/27(火)実施

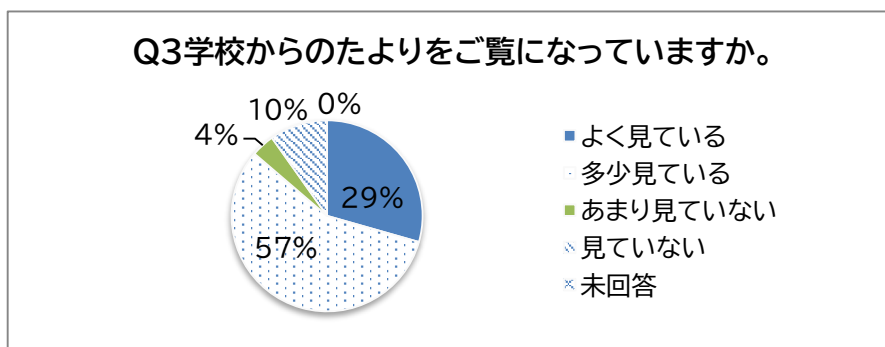
Q1 お子さんは何年生ですか。		
1年生	19 枚中 17 枚	89%
2年生	19 枚中 6 枚	32%
3年生	17 枚中 17 枚	100%
4年生	16 枚中 11 枚	69%
全学年	71 枚中 51 枚	72%



Q2 本校の教育活動を理解していますか。		
回収枚数 51 枚	1 よく理解している	13 枚 25%
	2 多少理解している	29 枚 57%
	3 あまり理解していない	4 枚 8%
	4 理解していない	5 枚 10%
	5 未回答	0 枚 0%



Q3 学校からのたよりをご覧になっていますか。		
回収枚数 51 枚	1 よく見ている	15 枚 29%
	2 多少見ている	29 枚 57%
	3 あまり見ていない	2 枚 4%
	4 見ていない	5 枚 10%
	5 未回答	0 枚 0%



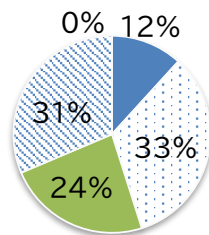
Q4:学校からのたよりに見ていない理由

渡されていない
 読めないから
 出しません。大切なものは出してもらいたいのですが・・・
 見せてもらっていません
 あまりコミュニケーションが取れない
 本人に任せている

Q5 学校のホームページをご覧になっていますか。

回収枚数 51 枚	1 よく見ている	6 枚	12%
	2 時々見ている	17 枚	33%
	3 あまり見ていない	12 枚	24%
	4 見ていない	16 枚	31%
	5 未回答	0 枚	0%

Q5 学校のホームページをご覧になっていますか。

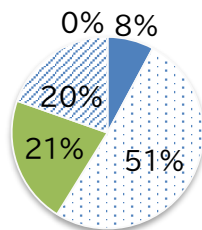


- よく見ている
- 時々見ている
- あまり見ていない
- ◊ 見ていない
- ◇ 未回答

Q6 卒業後の進路について話をしていますか。

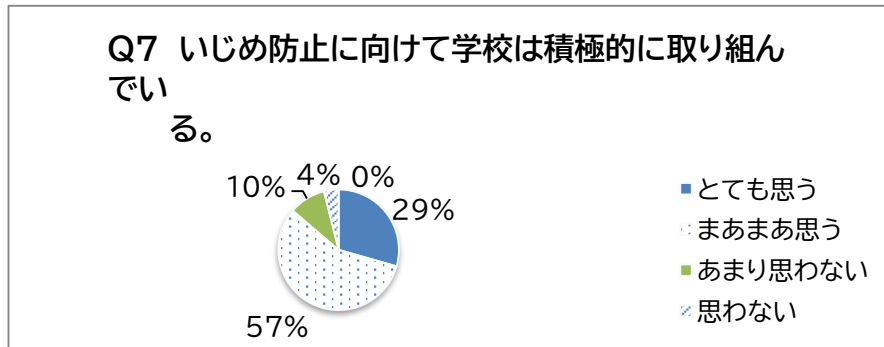
回収枚数 51 枚	1 よく話をしている	4 枚	8%
	2 時々話をしている	26 枚	51%
	3 あまり話をしていない	11 枚	22%
	4 話をしていない	10 枚	20%
	5 未回答	0 枚	0%

Q6 卒業後の進路について話をしていますか。



- よく話をしている
- 時々話をしている
- あまり話をしていない
- ◊ 話をしていない
- ◇ 未回答

Q7 いじめ防止に向けて学校は積極的に取り組んでいる。				
回収枚数 51 枚	1	とても思う	15	枚 29%
	2	まあまあ思う	29	枚 57%
	3	あまり思わない	5	枚 10%
	4	思わない	2	枚 4%
	5	未回答	0	枚 0%



Q8 ICTを活用した情報発信(オクレンジャー・WEBアンケート)について役立っている。				
回収枚数 51 枚	1	とても思う	16	枚 31%
	2	まあまあ思う	28	枚 55%
	3	あまり思わない	4	枚 8%
	4	思わない	2	枚 4%
	5	未回答	1	枚 2%

