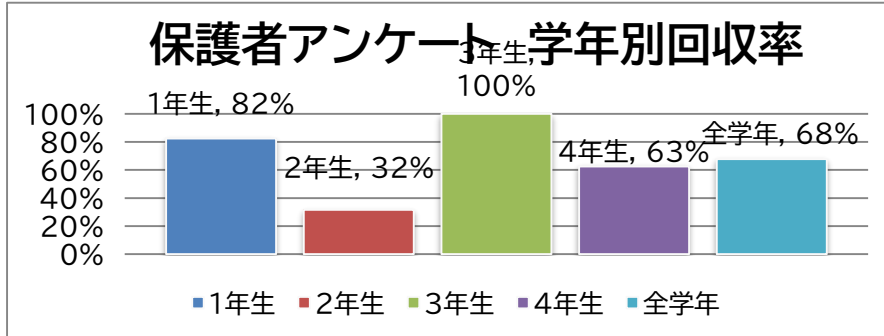
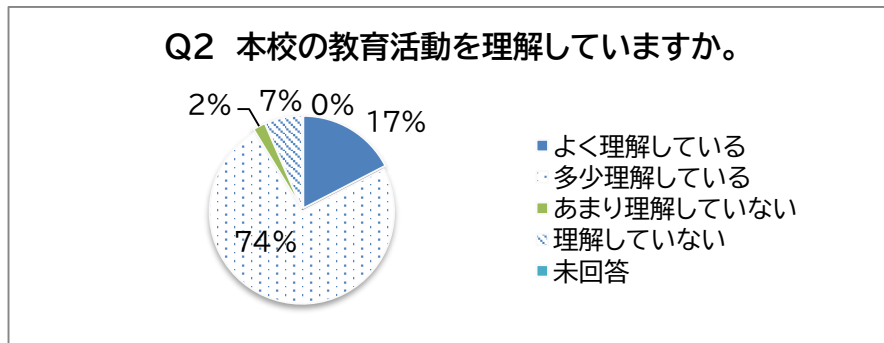


第2回 学校評価保護者アンケート R5/12/6(水)実施

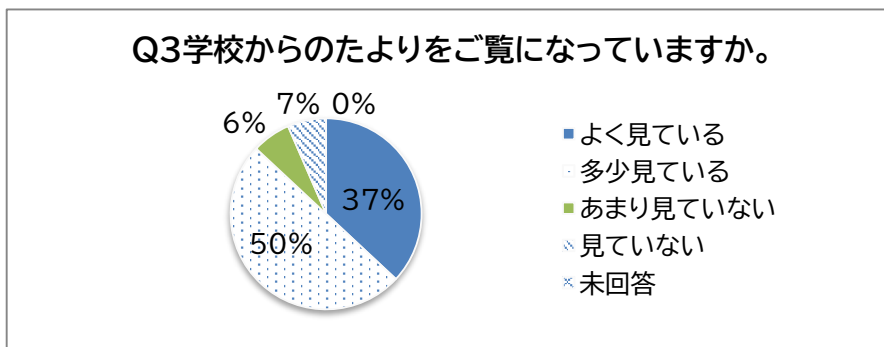
Q1 お子さんは何年生ですか。			
1年生	17 枚	14 枚	82%
2年生	19 枚	6 枚	32%
3年生	16 枚	16 枚	100%
4年生	16 枚	10 枚	63%
全学年	68 枚	46 枚	68%



Q2 本校の教育活動を理解していますか。			
回収枚数 46 枚	1	よく理解している	8 枚 17%
	2	多少理解している	34 枚 74%
	3	あまり理解していない	1 枚 2%
	4	理解していない	3 枚 7%
	5	未回答	0 枚 0%



Q3 学校からのたよりをご覧になっていますか。			
回収枚数 46 枚	1	よく見ている	17 枚 37%
	2	多少見ている	23 枚 50%
	3	あまり見ていない	3 枚 7%
	4	見ていない	3 枚 7%
	5	未回答	0 枚 0%



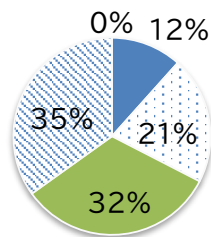
Q4:学校からのたよりに見ていない理由

子供が見せられない
 にほんごよめない
 本人に任せている
 本人があまり見せない
 こちらも言わないから

Q5 学校のホームページをご覧になっていますか。

回収枚数 46 枚	1 よく見ている	5 枚	11%
	2 時々見ている	9 枚	20%
	3 あまり見ていない	14 枚	30%
	4 見ていない	15 枚	33%
	5 未回答	0 枚	0%

Q5 学校のホームページをご覧になっていますか。

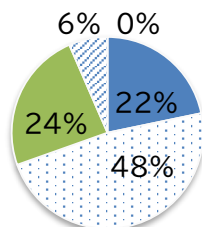


- よく見ている
- 時々見ている
- あまり見ていない
- ◇ 見ていない
- ◇ 未回答

Q6 卒業後の進路について話をしていますか。

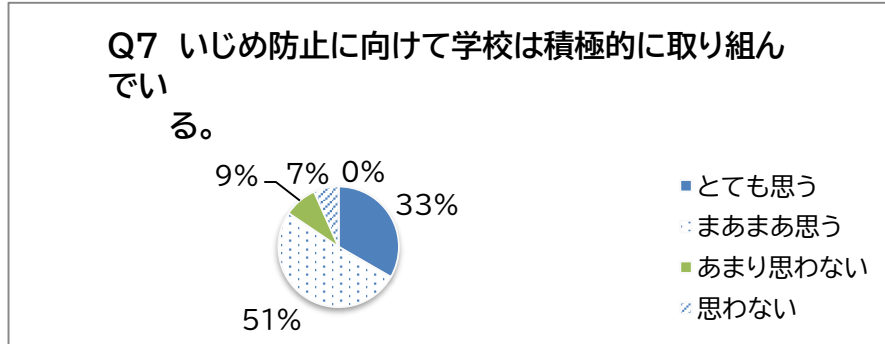
回収枚数 46 枚	1 よく話をしている	10 枚	22%
	2 時々話をしている	22 枚	48%
	3 あまり話をしていない	11 枚	24%
	4 話をしていない	3 枚	7%
	5 未回答	0 枚	0%

Q6 卒業後の進路について話をしていますか。



- よく話をしている
- 時々話をしている
- あまり話をしていない
- ◇ 話をしていない
- 未回答

Q7 いじめ防止に向けて学校は積極的に取り組んでいる。				
回収枚数 46 枚	1	とても思う	15	枚 33%
	2	まあまあ思う	23	枚 50%
	3	あまり思わない	4	枚 9%
	4	思わない	3	枚 7%
	5	未回答	0	枚 0%



Q8 ICTを活用した情報発信(オクレンジャー・WEBアンケート)について役立っている。				
回収枚数 46 枚	1	とても思う	18	枚 39%
	2	まあまあ思う	22	枚 48%
	3	あまり思わない	3	枚 7%
	4	思わない	2	枚 4%
	5	未回答	0	枚 0%

